

# Sprinter Furgão Street

Espaço e tecnologia para otimizar a logística do seu transporte.



## Motor

OM 654 CDI | Turbo | Diesel | 4 cilindros em linha | 2,0 litros

Potência [cv / kW]	150/110 @ 3.800 rpm
Torque [kgf.m / Nm]	34,7 / 340 @ 1.500 - 2.400 rpm
Alternador	14V 250A
Bateria	12V 92Ah
Legislação de Emissões	PROCONVE L7

## Câmbio

Caixa de mudanças	Mecânica de 6 marchas - ZF- 6S 480
Relação de marchas	1:5,070 / 2:2,614 / 3:1,524 / 4:1 / 5:0,770 / 6:0,657 / R:4,823
Relação eixo motriz (traseiro)	i = 4,182

## Pacotes disponíveis

Pacote	Pacote Fit Comfort (UP0)	Pacote Comfort (UP1)	Pacote Hi-Tech (UP3, UP4)
Modelo	<b>315 CDI Street</b>	<b>315 CDI Street</b>	<b>315 CDI Street</b>
Pintura Sólida ou Metálica	Opcional	Opcional	Opcional
Ar-condicionado frontal	Série	Série	Série
Rádio Am/Fm	Série	Série	Indisponível
Sistema multimídia MBUX	Indisponível	Indisponível	Série
Banco do acompanhante duplo/ individual*	Série*	Série	Série
Volante multifuncional e Piloto automático	Indisponível	Indisponível	Série
Câmera de ré superior	Indisponível	Indisponível	Série

**Itens de série em todos os pacotes:** Conexão bluetooth, keyless start, airbag para motorista e acompanhante, pré instalação para tacógrafo, volante com ajuste de altura e profundidade, vidros dianteiros elétricos, espelhos retrovisores elétricos com aquecimento, alarme, fechamento central das portas via controle remoto, faróis de neblina e luzes de circulação diurna, piso naval com ancoragem, estribo traseiro e abertura total da porta traseira. **Obs.:** A variante F31B está disponível somente no Pacote Comfort Fit (UP0) e Comfort (UP1).

## Assistentes de segurança ativa

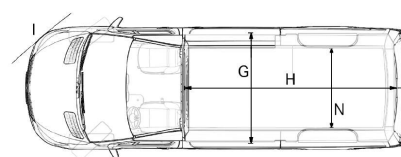
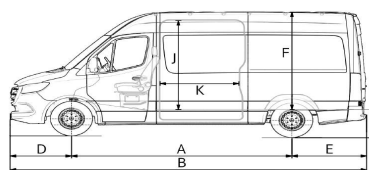
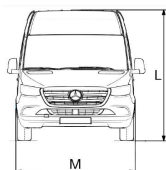
- Freio hidráulico a disco em todas as rodas, com discos frontais autoventilados.
- Exclusivo Programa Eletrônico de Estabilidade (ESP Adaptativo 9i®)
- Assistente Ativo de Frenagem (ABA - Active Brake Assist)
- Assistente de Vento Lateral / Assistente de Partida em Rampa / Alerta de Fadiga
- Luzes de freio adaptativas

## Desempenho

Modelo	315 CDI Street Curto 7,5m³ e Longo 9 m³	315 CDI Street Longo 10,5m³ e Extra-longo 14m³
Velocidade máxima [km/h]	155	155

## Dimensões [mm]

Modelo	315 CDI Street Curto 7,5m <sup>3</sup>	315 CDI Street Longo 9m <sup>3</sup>	315 CDI Street Longo 10,5m <sup>3</sup>	315 CDI Street Extra-longo 14m <sup>3</sup>
(A) Distância entre-eixos	3.250	3.665	3.665	4.325
(B) Comprimento total	5.267	5.932	5.932	6.967
(C) Altura carga - carregado/ descarregado	519 / 629	520 / 628	520 / 626	521 / 621
(D) Balanço dianteiro/ (E) traseiro	1.021 / 996	1.021 / 1.246	1.021 / 1.246	1.021 / 1.621
(F) Dimensões da zona de carga - altura/ (G) largura	1.719 / 1.787	1.719 / 1.787	2.009 / 1.787	2.009 / 1.787
(H) Comprimento interior da zona de carga	2.710	3.375	3.375	4.410
(I) Diâmetro de giro	12.100	13.300	13.300	15.300
(J) Vão da porta lateral - altura/ (K) largura	1.519/1.009	1.519 / 1.260	1.818 / 1.260	1.818 / 1.260
(L) Altura do veículo - carregado/ descarregado	2.227 / 2.332	2.227 / 2.331	2.518 / 2.620	2.519 / 2.616
(M) Largura sem espelhos <sup>1</sup>	2.020	2.020	2.020	2.020
(N) Distância entre caixas de roda	1.350	1.350	1.350	1.350
Área da zona de carga [m <sup>2</sup> ]	4,0	5,1	5,1	6,9
Vão da porta traseira - altura/ largura	1.550 / 1.555	1.550 / 1.555	1.846 / 1.555	1.846 / 1.555
Largura com espelhos padrão = 2.345 mm;				



## Pesos [kg]

Modelo	315 CDI Street Curto 7,5m <sup>3</sup>	315 CDI Street Longo 9m <sup>3</sup>	315 CDI Street Longo 10,5m <sup>3</sup>	315 CDI Street Extra-longo 14m <sup>3</sup>
Eixo dianteiro	1.860	1.860	1.860	1.860
Eixo traseiro	2.250	2.250	2.250	2.250
Peso bruto total (PBT)	3.500	3.500	3.500	3.500
Peso bruto total combinado (PBTC)	5.500	5.500	5.500	5.500
Peso em ordem de marcha - veículo	2.198	2.248	2.283	2.438
Carga útil [conforme NBR 6070]	1.302	1.252	1.217	1.062

## Chassi

Modelo	315 CDI Street
Direção	Elétrica
Tração	Traseira
Suspensão dianteira	Independente com molas transversais parabólicas, amortecedores hidráulicos e barra estabilizadora
Suspensão traseira	Rígido com molas parabólicas, amortecedores hidráulicos e barra estabilizadora
Tanque de combustível [litros]	71 / 22
Tanque de ARLA32 [litros]	
Pneus	225 / 75 R16C

## Conectividade



### Plano: Monitoramento Logístico.

Mais conectividade e tecnologia para seu negócio ficar 100%. O Vans Connect é uma plataforma de conectividade para monitoramento e gerenciamento da sua Van.

Plano sujeito a alteração sem aviso prévio, consulte um concessionário Mercedes-Benz para mais informações acesse [www.vansconnect.com.br](http://www.vansconnect.com.br) ou contate a Central de Relacionamento ao Cliente 0800 721 9966.

[\*] Alguns itens citados ou mostrados neste folheto são opcionais e podem não estar imediatamente disponíveis para atendimento. Procure um Concessionário Mercedes-Benz e conheça as múltiplas configurações oferecidas e a diversidade de opcionais disponíveis. No interesse do desenvolvimento tecnológico, a Mercedes-Benz reserva-se o direito de alterar as especificações e os desenhos dos produtos sem prévio aviso. A qualidade do meio ambiente é respeitada pela tecnologia dos produtos Mercedes-Benz.

Para mais informações, ligue 0800 721 9966 ou acesse: [www2.mercedes-benz.com.br/vans](http://www2.mercedes-benz.com.br/vans)

Mercedes-Benz, marca do grupo Mercedes-Benz Group AG.  
Informações válidas para veículos ano/modelo a partir de 2022/2023.  
Fevereiro/2023

NO TRÂNSITO ESCOLHA A VIDA

